


4,000 PSI - 8.2 GPM GAS PRESSURE WASHER WITH HONDA GX690 ENGINE AND TRIPLEX GENERAL TSF2021 PUMP

MODEL: B4024HETBGS

- **Powerful Honda V-twin engine** delivers best performance in it's class.
- **Electric start** feature on the engine allows for easy starts. Unit can be wired to the truck or to a battery (sold seperately).
- **Belt drive** system provides longest pump life possible by lowering its heat, vibration and RPM.
- **Industrial grade General triplex pump** featuring reinforced body, forged brass manifold, solid ceramic plungers, stainless steel check valves and thermal release valve.
- **External unloader** provides enhanced cooling and be set to dump-to-ground bypass water to maximize cooling system.
- **Accessories** sold seperately.
- **Mounted on a powder coated steel plate** with anti-vibration pads that bolts through to mount on a truck or trailer.



Scan the QR code with your mobile device and discover more about this BE Pressure washer.

ENGINE

MODEL: **HONDA GX690**
 TYPE: **AIR COOLED, 4-STROKE OHV**
 DISPLACEMENT: **688CC**
 FUEL TYPE: **86 OCTANE, UP TO 10% ETHANOL**
 OIL TYPE: **SAE 10W30**

PUMP SPECS

MODEL: **GENERAL TSF2021**
 TYPE: **TRIPLEX**
 PART NUMBER: **85.139.071**
 OIL TYPE: **30W NON-DETERGENT**
 SOAP SYSTEM: **ADJUSTABLE INJECTOR**

UNLOADER

TYPE: **EXTERNAL W/36" HOSE**
 PART NUMBER: **85.300.033**

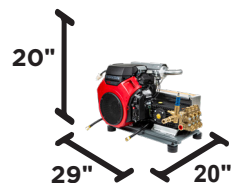
FRAME

MATERIAL: **POWDER COATED STEEL**

BOXED SIZE

LxWxH: **32" x 25" x 27"**
 WEIGHT: **185 LBS**

UNIT SIZE



UNIT WEIGHT: **178 LBS**

WARRANTY

MACHINE BASIC: **3 YEARS**
 UPC: **777987394193**

LAVEUSE À PRESSION 4,000 PSI - 8.2 GPM AVEC MOTEUR HONDA GX690 POMPE TRIPLEX GENERAL TSF2021

MODÈLE: B4024HETBGS

- **Moteur Honda V-twin** puissant offre les meilleures performances de sa catégorie.
- **Démarrateur électrique sur le moteur** permettant le démarrage facile. L'appareil peut être cablé sur un camion ou une batterie (vendu séparément).
- **Système d'entraînement** par courroie prolonge la longévité de la pompe réduisant sa chaleur, vibration et RPM.
- **Pompe grade industriel General triplex** est bâti avec des pièces surdimensionné et renforcé livrant un maximum de débit d'eau pour nettoyage rapide
- **Déchargeur externe** fournit un refroidissement amélioré et peut être réglé à déverser au sol l'eau maximisant le système de refroidissement.
- **Accessoires** vendu séparément.
- **Monté sur un cadre en acier thermolaqué** avec coussins anti-vibration se vissant dans le support du camion ou remorque.



Scannez le code QR avec votre cellulaire et apprenez-en plus à propos de cette laveuse BE Pressure.

MOTEUR

MODÈLE: **HONDA GX690**
DÉPLACEMENT: **688CC**
TYPE D'ESSENCE: **86 OCTANE, JUSQU'À 10% ETHANOL**
TYPE D'HUILE: **SAE 10W30**
TYPE: **REFROIDISSEMENT PAR AIR, 4-TEMPS OHV**

SPÉCS POMPE

MODÈLE: **GENERAL TSF2021**
TYPE: **TRIPLEX**
NUMÉRO PIÈCE: **85.139.071**
TYPE D'HUILE: **30W NON-DÉTERGENT**
SOAP SYSTEM: **INJECTEUR AJUSTABLE**

DÉCHARGEUR

TYPE: **EXTERNE AVEC BOYAU**
36"
NUMÉRO PIÈCE: **85.300.033**

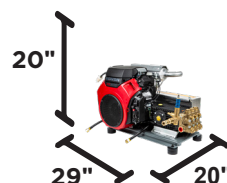
CHASSIS

MATÉRIEL: **CADRE EN ACIER THERMOLAQUÉ**

TAILLE DE LA BOÎTE

LxWxH: **32" x 25" x 27"**
POIDS: **185 LBS**

DIMENSIONS DE L'APPAREIL



POIDS DE L'APPAREIL: **175 LBS**

GARANTIE

MACHINE DE BASE: **3 ANS**
UPC: **777987394193**